

# Онлайн хичээл сонсох заавар

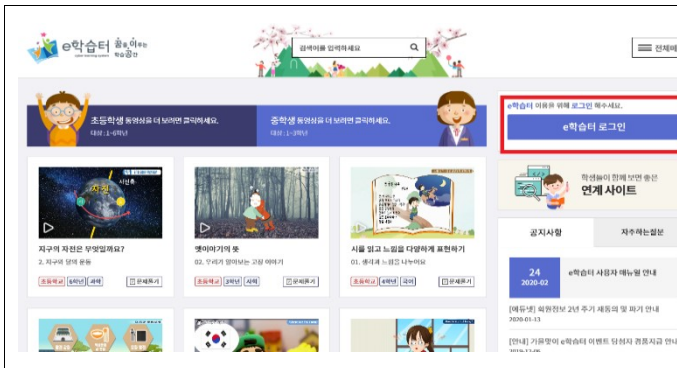
Бүсн хотын Олон соёлт гэр бүлийг дэмжих төв

1. Онлайнар [e학습터] (eСургалтын Сайт)-руу орох.

- Интернээтээр [e학습터] (eСургалтын Сайт)-ыг хайж олох.

<https://ds.edunet.net/cyber/cm/mcom/pmco000b00.do>

- [eСургалтын Сайт] хуудсыг нээх.



- Хуудсын баруун дээд буланд [e학습터 로그인] (eСургалтын Сайтруу нэвтрэх) товчлуур дээр дарах.

- Анги даасан багшаасаа ID хаяг/Нууц үгээ авсан байх.

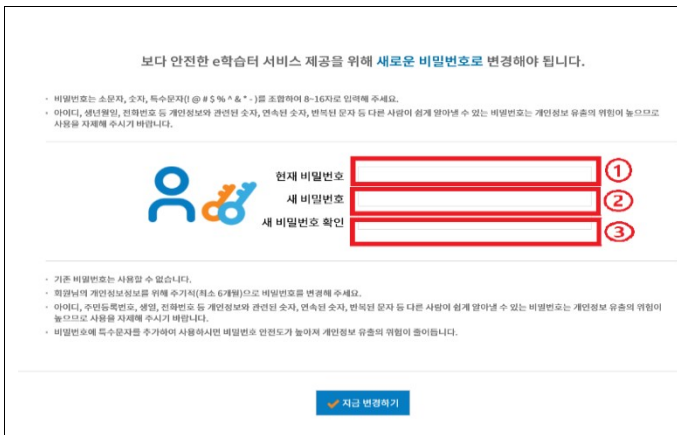
- [eСургалтын Сайт] нэвтрэх.



- Шар өнгөтэй [발급계정] (Бүртгэл хийгдсэн) товчлуур дээр дарах.

- Доод талын хэсэгт анги даасан багшаасаа авсан ID хаяг/Нууц үгээ хийх.

- Нууц дугаараа солих.



① - р хэсэгт анги даасан багшаасаа авсан нууц үгээ хийх.

② - р хэсэгт шинээр солих нууц үгээ оруулах.  
(жинигүсэг, тоо, тэмдэгтээс бүрдсэн 8аас дээш үсэгтэй нууц дугаар)

③ - р хэсэгт шинэ нууц үгээ давтан бичих.

Доод талын [지금 변경하기] (яг одоо солих) товчлуур дээр дарах.

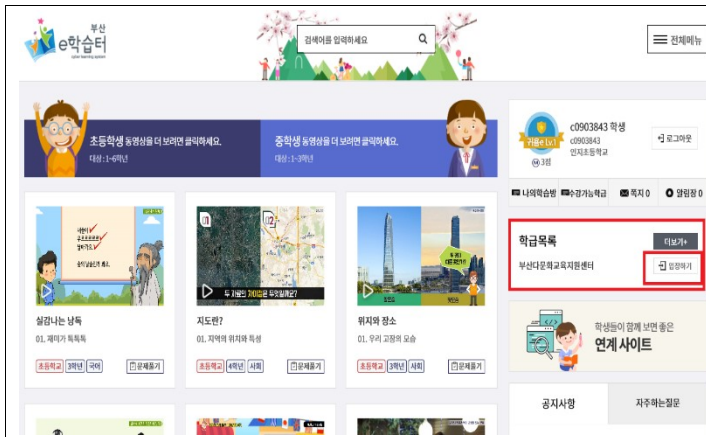
- Нууц үгээ солиж батлах.



Нууц үгээ солиод

**[확인]** (Батлах) товчлуур дээр даргах.

-Өөрийнхөө ангийг хайх.



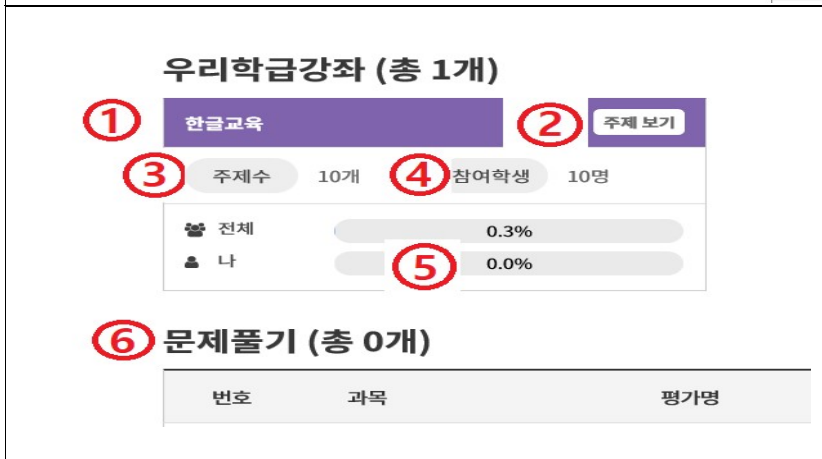
Баруун дээд хэсэгт **[학급목록]** (Ангийн жагсаалт)-ын доод талын

**[입장하기]** (нэвтрэх) товчлуур дээр даргах.

-Өөрийнхөө ангийг багшын сургалтын хэсэгрүү нэвтрэх.



- ① Ангийн нэр
- ② Багшийн нэр
- ③ Сургалтын гүйцэтгэлийн шалгуур
- ④ Сонсох сургалтын хугацаа
- ⑤ Хичээлийн хуваарь
- ⑥ Мэдээллийн самбар шилжих

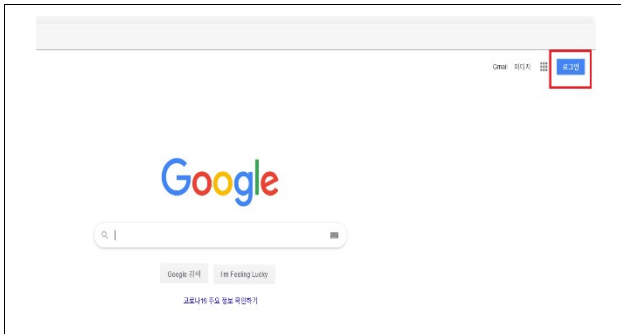


- ① Хичээлийн агуулга
- ② Гарчиг харах(Сонсох хичээлийнхээ)
- ③ Сэдвийн тоо
- ④ Сонссон сурагчдын тоо
- ⑤ Миний хичээл сонссон явц
- ⑥ Дасгал ажил

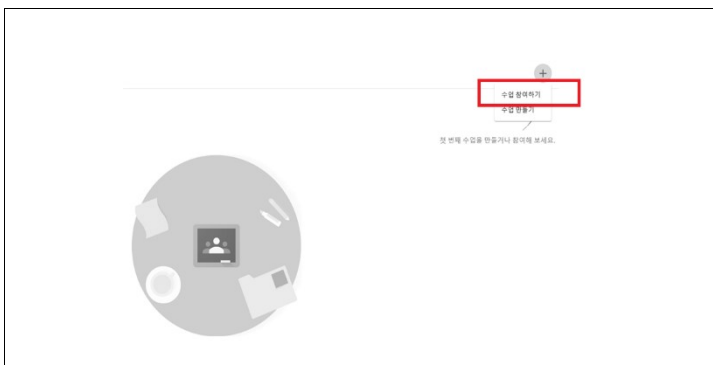
## 2. Онлайнаар [구글 클래스룸] -аар холбож орох.

♣ Интернээтээр [구글 클래스룸] (Гүгл класс рүм) -г хайж олох.

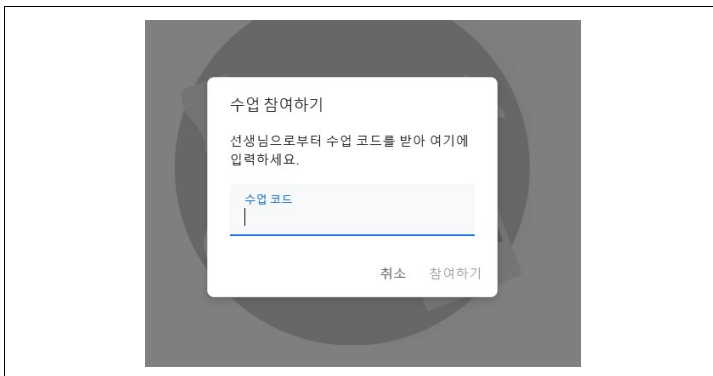
👉 <https://classroom.google.com/>

	<p>[Google ID] (Гүгл ID) нээх.</p> <p>[Google] (Гүгл) сайтруу нэвтрэх.</p> <p>[구글 클래스룸] (Гүгл класс рүм) хайх.</p>
--	--

- Хичээл сонсох.

	<p>Баруун дээд талын [수업 참여하기] (Хичээл сонсох) товчлууру дээр даргах.</p>
---	---

- Хичээлийн код оруулах.

	<p>Анги даасан багшаасаа</p> <p>[수업코드] (Хичээл сонсох код) авсан байх.</p> <p>Авсан код хийж нэвтрэх.</p> <p>※ Хичээл сонсох код сургуулиас мессэжээр урьдчилан очно.</p>
--	---

- Гүгл класс рүмрүү нэвтрэх.

	<p>[구글 클래스룸] (Гүгл класс рүм)-д нэвтрэнэ.</p>
--	---

## 3. Онлайн [Zoom] хичээлд видео чатаар оролцох-Компьютерийг хэрхэн ашиглах вэ

Зөөврийн компьютер, компьютер ашиглахдаа камер болон аудио төхөөрөмж хамт байх шаардлагатай.

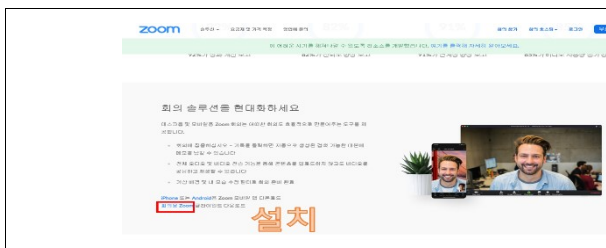
- Компьютерээс <https://zoom.us/> -руу нэвтрэх.



<https://zoom.us/> хайх.

Доорх [ **회의** ] (Чат) товчлуур дээр дарх.

- Компьютер дээр онлайн чатын программ суулгах

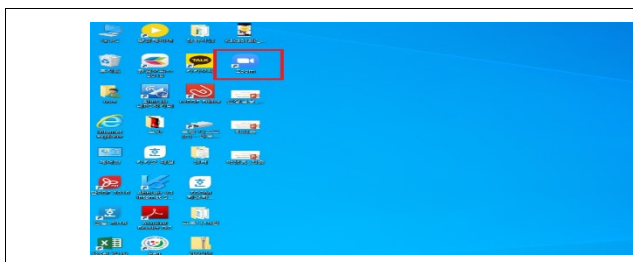


[ **회의용Zoom 클라이언트** ]

(Чатлах зориулалтын **Zoom**Клиент)

товчлуур дээр дарж татаж авах.

- Компьютерийн дэлгэцэн дээрх zoom -рүү нэвтрэх.



Дэлгэц дээр дүрсийг дарж нэвтрэх.

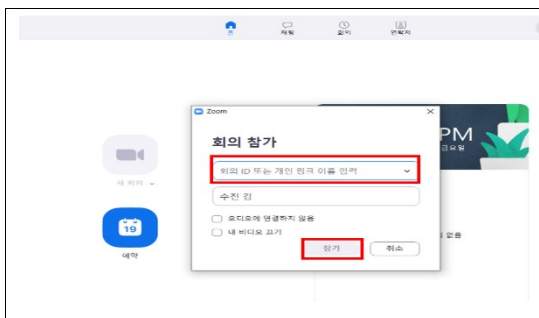
- Компьютер дээр онлайн чатад нэвтрэх



[ **회의참가** ] (Чатад оролцох)

товчлуур дээр дарх.

- Компьютер дээр онлайн чатад хамрагдах.

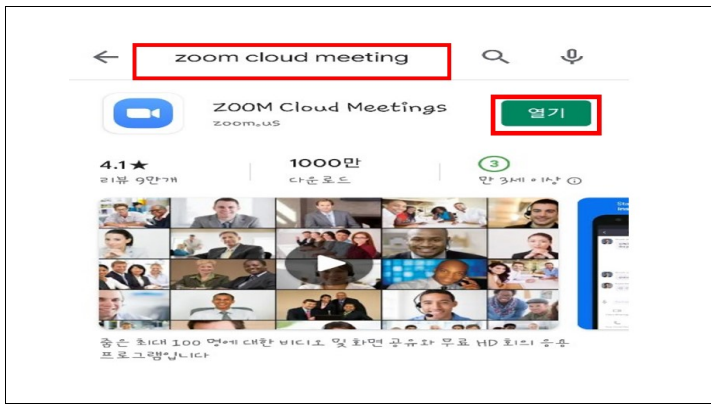


Ангийн багшаасаа авсан ID болон нууц үгээ ашиглан нэвтрэх.

[ **참가** ] (Оролцох) товчлуур дээр дарх.

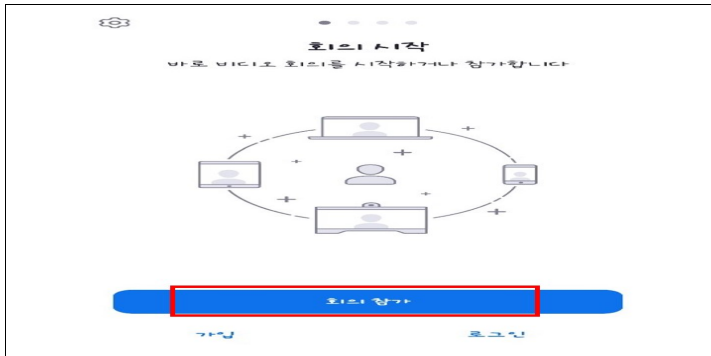
4. Онлайн [ **Zoom** ] Хичээлд видео чатаар оролцох -Гар утас хэрхэн ашиглах вэ

- Гар утасны видео чат Zoom аппликейшн татаж суулгана.



zoom аппликейшн татаж суулгах.

- Гар утасны видео чат аппликейшныг ажиллуулах.



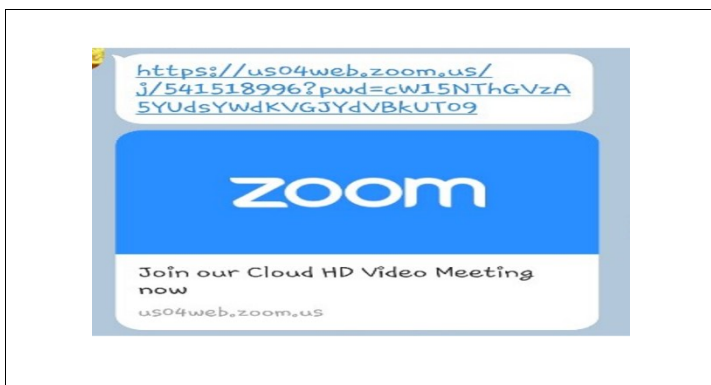
[회의참가] (Чатад оролцох)  
товчлуур дээр даргах.

- Гар утасны видео чатад нэвтрэх (Iphone- утас)



Ангийн багшаасаа авсан ID болон нууц үгээ ашиглан нэвтрэх.  
[참가] (Оролцох) товчлуур дээр даргах.

- Гар утасны видео чатад нэвтрэх (Android- утас)



Ангийн багшийн зааж өгсөн сайтыг олох.  
Холбоос дээр дарж шууд холбогдох.

## 5. Шууд нэвтрүүлэг [Youtube 스트리밍] -ээр үзэх.

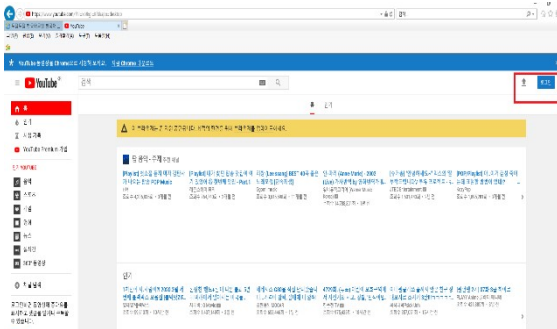
- Youtube-ээс хайх: <https://www.google.co.kr>



Search bar with "Google 검색" and "I'm Feeling Lucky" buttons, and a link to "코로나19 주요 정보 확인하기".

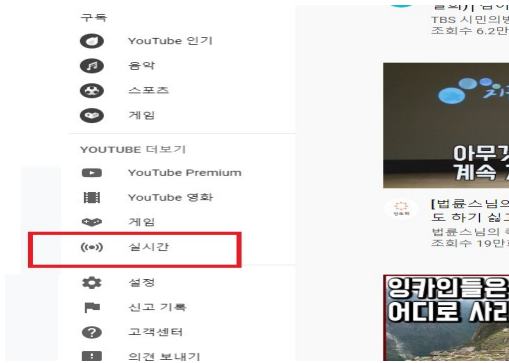
Гүгл-д бүртгэлийн хаяг үүсгэх.

- Youtube-д холбогдох : <https://www.youtube.com>



Баруун дээд талд Гүглийн ID болон нууц үгээ оруулж нэвтрэх.

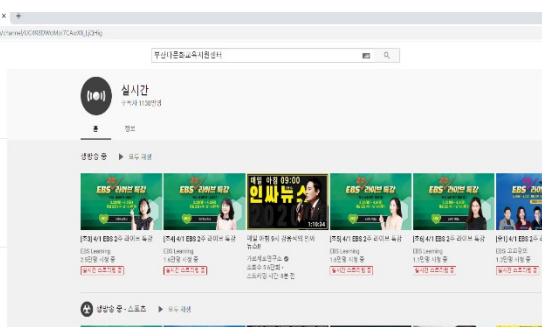
- Youtube-ийн шууд дамжуулалтын хэсэгт холбогдох.



Зүүн хэсэгт [실시간] (Шууд холбогдох) товчлуур дээр дарах.

♣ Хичээлээ олж үзэх.

- Хичээлийн шууд нэвтрүүлэг үзэх.



Шууд холбогдон үзэх.